記号(Mark)	改　歴(Revision)	年月日(Date)	製図(Drawn)	承認(Approved)
△1				
△2				

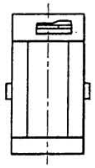

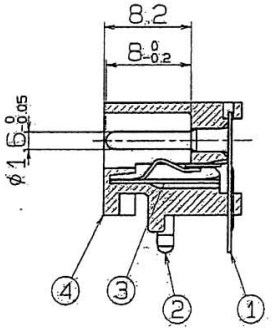

特記事項(Special remarks)

1. 性能は、別紙規格書による。
   The performance should follow the standards specified in the appended sheets.
2. 指定外寸法公差は、±0.3mmとする。
   Unspecified tolerance of dimension shall be ±0.3mm.
3. 本ジャックは、直流低電圧用(電圧区分3: 6.3Vを超え10.5V以下)極性統一形外部電源ジャックで、構造は付属接点部を除き、EIAJ RC-5320Aに準拠する。
   This jack is unified polarity type dc jack.
   (Voltage classification type 3 : 6.3<V≦10.5)
   Construction of jack refer to EIAJ RC-5320A, excluding supplied contact portion.
4. 本ジャックに使用するプラグは、EIAJ RC-5320Aに準拠する電圧区分3のプラグとする。
   The plug to be used for this jack is the one shown below.
   (Provided that they conform to EIAJ RC-5320A : Voltage classification type 3)
5. 本製品および部品の製造工程において(特定フロン・特定ハロン・1.1.1.トリクロロエタン・四塩化炭素)は使用しておりません。
   No ozone depleting substances are used in the manufacturing process of this product.

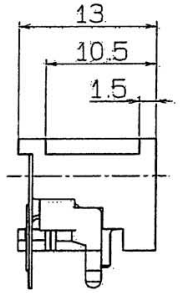

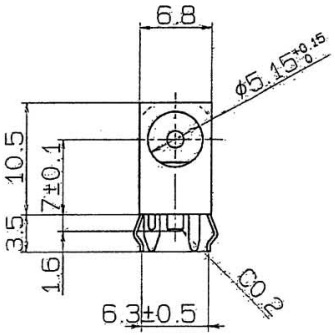

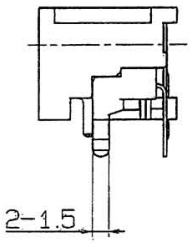

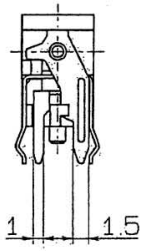

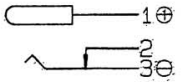

回路図(Circuit)

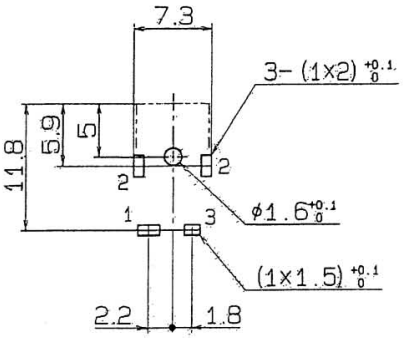

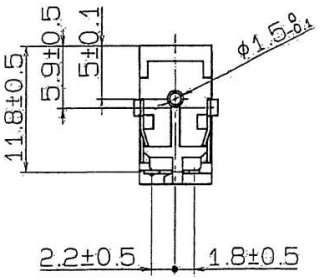

t1.6 プリント基板参考図(公差±0.1mm, 銅箔面側より見る。)
t1.6 P.W.B. (Tolerance ±0.1mm)
(Seen from copper leaf side.)

No.	部品名 (Name of part)	個数 (Q'ty)	材質 (Material)	処理または仕様 (Specification)	
4	本体 Body	1	PBT (VALOX DR-48)		UL94V-0
3	可動端子 Resilient terminal	1	TiCuR	Agメッキ Ag plated	t0.3
2	固定端子 Non-resilient terminal	1	C2680R	Agメッキ Ag plated	t0.3
1	センター端子 Center terminal	1	C2680R	Sn-Cuメッキ Sn-Cu plated	t0.3

備考(Remarks)	本体色調 (Body color)	部品番号(Part No.)	弊社品番(Product No.)
			No.M04-754A0

承認 Approved	検図 Checked	設計 Designed	A3K	R度 Scale	2:1	作成日 Date	Feb. 10, 1997	H.M
弓立 S.Yudate	弓立 S.Yudate	U	マル信無線電機株式会社 MARUSHIN ELECTRIC MFG.CO.,LTD.			図番 Drawing No.	W754A0AA	3